

**ОТЧЕТ О ФИНАНСОВЫХ РЕЗУЛЬТАТАХ ДЕЯТЕЛЬНОСТИ**

на 1 января 2024 г.



Форма по ОКУД  
Дата  
Код субъекта бюджетной отчетности  
по ОКПО  
ИНН  
Глава по БК  
по ОКТМО  
по ОКЕИ

КОДЫ
0503121
01.01.2024
ПБС
43521577
7113010771
855
70714000
383

Главный распорядитель, распорядитель, получатель бюджетных средств,  
главный администратор, администратор доходов бюджета,  
главный администратор, администратор источников  
финансирования дефицита бюджета муниципальное казенное общеобразовательное учреждение "Прилепская начальная школа"  
Наименование бюджета (публично-правового образования) Бюджет муниципального образования город Ефремов  
Периодичность: годовая  
Единица измерения: руб.

Наименование показателя	Код строки	Код по КОСГУ	Бюджетная деятельность	Средства во временном распоряжении	Итого
1	2	3	4	5	6
<b>Доходы</b>	010	100	456 768,51	-	456 768,51
в том числе:					
Чрезвычайные доходы от операций с активами		173	334,86	-	334,86
Доходы от оценки активов и обязательств		176	129 416,10	-	129 416,10
Безвозмездные неденежные поступления капитального характера от сектора государственного управления и организаций государственного сектора		195	327 017,55	-	327 017,55
<b>Расходы</b>	150	200	4 497 835,30	-	4 497 835,30
в том числе:					
Заработная плата		211	2 608 004,69	-	2 608 004,69
Начисления на выплаты по оплате труда		213	780 371,18	-	780 371,18
Услуги связи		221	35 020,80	-	35 020,80
Коммунальные услуги		223	307 577,00	-	307 577,00
Работы, услуги по содержанию имущества		225	131 806,32	-	131 806,32
Прочие работы, услуги		226	105 785,59	-	105 785,59
Пособия по социальной помощи населению в денежной форме		262	62 852,00	-	62 852,00
Социальные пособия и компенсации персоналу в денежной форме		266	1 965,63	-	1 965,63
Амортизация		271	189 107,08	-	189 107,08
Расходование материальных запасов		272	275 345,01	-	275 345,01
<b>Чистый операционный результат</b> (стр. 301 - стр. 302); (стр. 310 + стр. 410)	300		-4 041 066,79	-	-4 041 066,79
Операционный результат до налогообложения (стр. 010 - стр. 150)	301		-4 041 066,79	-	-4 041 066,79
Налог на прибыль	302		-	-	-
<b>Операции с нефинансовыми активами</b> (стр. 320 + стр. 330 + стр. 350 + стр. 360 + стр. 370 + стр. 380 + стр. 390 + стр. 395 + стр. 400)	310		917 673,93	-	917 673,93
Чистое поступление основных средств	320		781 895,12	-	781 895,12
в том числе:					
увеличение стоимости основных средств	321		1 003 177,20	-	1 003 177,20
уменьшение стоимости основных средств	322	41X	221 282,08	-	221 282,08
Чистое поступление нематериальных активов	330		-	-	-
в том числе:					
увеличение стоимости нематериальных активов	331	320	-	-	-
уменьшение стоимости нематериальных активов	332	42X	-	-	-
Чистое поступление произведенных активов	350		129 416,10	-	129 416,10
в том числе:					
увеличение стоимости произведенных активов	351	330	129 416,10	-	129 416,10
уменьшение стоимости произведенных активов	352	43X	-	-	-
Чистое поступление материальных запасов	360		6 362,71	-	6 362,71
в том числе:					
увеличение стоимости материальных запасов	361	340	281 707,72	-	281 707,72
в том числе:					
< Для добавления строк выделите данную область и нажмите кнопку «Добавить строку». >					
уменьшение стоимости материальных запасов	362	440	275 345,01	-	275 345,01
в том числе:					
< Для добавления строк выделите данную область и нажмите кнопку «Добавить строку». >					
Чистое поступление прав пользования	370		-	-	-
в том числе:					
увеличение стоимости прав пользования	371	35X	-	-	-
уменьшение стоимости прав пользования	372	45X	-	-	-
Чистое поступление биологических активов	380		-	-	-
в том числе:					
увеличение стоимости биологических активов	381	360	-	-	-
уменьшение стоимости биологических активов	382	46X	-	-	-
Чистое изменение затрат на изготовление готовой продукции, выполнение работ, услуг	390		-	-	-
в том числе:					
увеличение затрат	391	x	-	-	-
уменьшение затрат	392	x	-	-	-
Чистое изменение затрат на биотрансформацию	395		-	-	-
в том числе:					
увеличение затрат	396	x	-	-	-
уменьшение затрат	397	x	-	-	-
Расходы будущих периодов	400	x	-	-	-
<b>Операции с финансовыми активами и обязательствами</b> (стр. 420 - стр. 510)	410		-4 959 740,72	-	-4 959 740,72
<b>Операции с финансовыми активами</b> (стр. 430 + стр. 440 + стр. 450 + стр. 460 + стр. 470 + стр. 480)	420		-5 118 888,09	-	-5 118 888,09
Чистое поступление денежных средств и их эквивалентов	430		-5 118 228,09	-	-5 118 228,09
в том числе:					
поступление денежных средств и их эквивалентов	431	510	-	-	-
выбытие денежных средств и их эквивалентов	432	610	5 118 228,09	-	5 118 228,09
Чистое поступление ценных бумаг, кроме акций	440		-	-	-
в том числе:					
увеличение стоимости ценных бумаг, кроме акций и иных финансовых инструментов	441	520	-	-	-
уменьшение стоимости ценных бумаг, кроме акций и иных финансовых инструментов	442	620	-	-	-
Чистое поступление акций и иных финансовых инструментов	450		-	-	-
в том числе:					
увеличение стоимости акций и иных финансовых инструментов	451	530	-	-	-
уменьшение стоимости акций и иных финансовых инструментов	452	630	-	-	-
Чистое предоставление заимствований	460		-	-	-
в том числе:					
увеличение задолженности по предоставленным заимствованиям	461	540	-	-	-
уменьшение задолженности по предоставленным заимствованиям	462	640	-	-	-
Чистое поступление иных финансовых активов	470		-	-	-
в том числе:					

увеличение стоимости иных финансовых активов	471	550	-	-	-
уменьшение стоимости иных финансовых активов	472	650	-	-	-
<b>Чистое увеличение прочей дебиторской задолженности</b>	480		-660,00	-	-660,00
в том числе:					
увеличение прочей дебиторской задолженности	481	560	267 108,32	-	267 108,32
уменьшение прочей дебиторской задолженности	482	660	267 768,32	-	267 768,32
<b>Операции с обязательствами (стр. 520 + стр. 530 + стр. 540 + стр. 550 + стр. 560)</b>	510		-160 147,37	-	-160 147,37
<b>Чистое увеличение задолженности по внутренним привлеченным заимствованиям</b>	520		-	-	-
в том числе:					
увеличение задолженности по внутренним привлеченным заимствованиям	521	710	-	-	-
уменьшение задолженности по внутренним привлеченным заимствованиям	522	810	-	-	-
<b>Чистое увеличение задолженности по внешним привлеченным заимствованиям</b>	530		-	-	-
в том числе:					
увеличение задолженности по внешним привлеченным заимствованиям	531	720	-	-	-
уменьшение задолженности по внешним привлеченным заимствованиям	532	820	-	-	-
<b>Чистое увеличение прочей кредиторской задолженности</b>	540		-7 527,09	-	-7 527,09
в том числе:					
увеличение прочей кредиторской задолженности	541	730	6 526 359,01	-	6 526 359,01
уменьшение прочей кредиторской задолженности	542	830	6 533 886,10	-	6 533 886,10
<b>Доходы будущих периодов</b>	550	x	-	-	-
<b>Резервы предстоящих расходов</b>	560	x	-152 620,28	-	-152 620,28

Руководитель  Н.С. Шилова (подпись) (расшифровка подписи) Главный бухгалтер  Т.А. Барболина (подпись) (расшифровка подписи)

13 марта 2024 г.

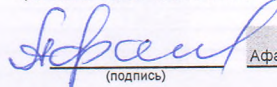
**Централизованная бухгалтерия**

Муниципальное казенное учреждение муниципального образования город Ефремов "Централизованная бухгалтерия", 301840, Тульская область, Ефремовский район, г. Ефремов, ул. Комсомольская, д. 74

(наименование, ОГРН, ИНН, КПП, местонахождение)

Руководитель  
(уполномоченное лицо)

и.о. директора МКУ ЦБ  
(должность)

  
(подпись)

Афанасьева Светлана Петровна  
(расшифровка подписи)

Исполнитель Главный бухгалтер  
(должность)

  
(подпись)

Барболина Татьяна Алексеевна  
(расшифровка подписи)

8(48741)65976; mku.cb1@mail.ru  
(телефон, e-mail)

13 марта 2024 г.